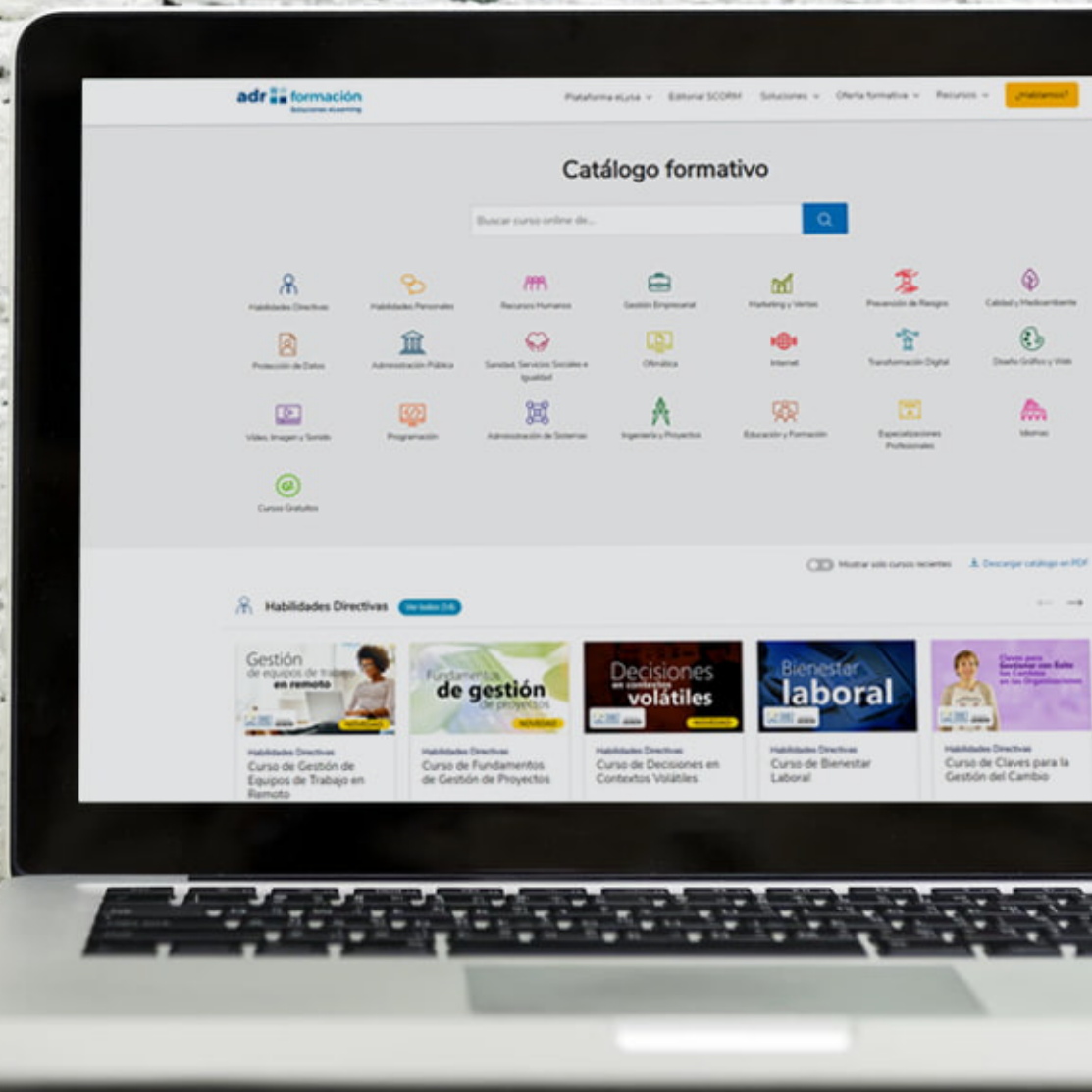


Formación online

Programas detallados



ADR Formacion | ADR Formacion

Especialista en Desarrollo de Contenidos

Objetivo

Este curso tiene como objetivo convertir a los autores en especialistas en desarrollo de contenidos, para que puedan integrar cursos de calidad en nuestra plataforma de teleformación.

Al finalizar esta formación, serás capaz de crear un curso de calidad utilizando para ello las herramientas proporcionadas por ADR Formación.


Dirigido a


- Personas apasionadas, comprometidas y con ganas de compartir su talento mediante la docencia.
- Autores y desarrolladores de contenidos e-learning.
- Profesionales expertos en una materia que quieran desarrollar un curso colaborando con nuestra experiencia y tecnología de teleformación.
- Personas con vocación docente.


Requisitos

- **Haber superado el curso de Iniciación al Desarrollo de Contenidos.**
- Conocimientos de usuario medio del manejo del sistema operativo, del ratón, gestión de ventanas y manipulación de archivos y carpetas.
- Conocimientos de usuario medio de ofimática.
- Poseer experiencia en un campo concreto de conocimiento y tener interés en desarrollar un curso en la materia.
- Tener capacidad comunicativa para guiar al alumnado en su aprendizaje.
- Capacidad de trabajo en equipo.
- Tener interés por las nuevas tecnologías.
- Redactar bien, con cuidado y mimo.
- Saber expresarse de forma correcta, sin errores de redacción y ortografía.
- Se valorará contar con experiencia y/o formación docente aunque no es un requisito excluyente.

 **25 horas** de formación online

 **9 unidades** de aprendizaje

 **13 prácticas**

 **157 min.** de vídeo

 **9 test** de evaluación

Especialista en Desarrollo de Contenidos

Unidades

1. Estructura del curso, editor y generador de contenidos

Estructura del curso y Editor de contenidos

Introducción

La estructura de los cursos

Dar de alta el programa de un curso

Cargar Competencias y Resultados de Aprendizaje

El Editor de Contenidos

Cómo asignar los Resultados de Aprendizaje a los contenidos

Generador de contenidos de la unidad: Ray, la IA de eLysa

Trucos y consejos para generar contenidos con Ray

 Estructura de encabezados

 Breves indicaciones de qué quiero

 Continuar o ampliar un texto con instrucciones

 Instrucciones detalladas de qué contenido incluir y cómo

 A partir de un texto amplio, generar un texto nuevo (reescribir)

Resumen

Objetivo de la unidad

- Conocer cómo debe ser la estructura de un curso de teleformación, cómo ha de gestionarse y cómo la podemos dotar del estilo adecuado.
- Cargar las competencias y resultados de aprendizaje en la plataforma.
- Añadir el contenido de la unidad elegida del curso.

Especialista en Desarrollo de Contenidos

2. Actividades Prácticas y Test

Actividades Prácticas y Test

Introducción

Las actividades prácticas

Creación, configuración y corrección

Generador de contenidos en las actividades prácticas con Ray, la IA de eLysa

Trucos y consejos para generar prácticas con Ray

Prácticas desde cero a partir de un encabezado

Prácticas guiadas para que diseñe lo que necesito y he planificado

Cómo embeber actividades prácticas en el contenido

Comportamiento de Actividades prácticas embebidas

Los test de las unidades

Generador automático de preguntas de test con Ray, la IA de eLysa

Resumen

Objetivo de la unidad

- Integrar las actividades prácticas y test relevantes para la unidad en la plataforma.
- Asignar las competencias y resultados de aprendizaje en los contenidos, prácticas y test.
- Crear rúbricas de corrección para corregir las actividades prácticas de realización obligatoria.

3. Contenidos Interactivos

Contenidos interactivos

Introducción

Pautas para el uso de contenidos interactivos

Tipos de interactividad

Aplicar interactividad a los contenidos

Claves a tener en cuenta

Resumen

Objetivo de la unidad

Aplicar interactividad al contenido de la unidad elegida, generando de este modo mapas mentales que ayuden al estudio de la unidad.

Especialista en Desarrollo de Contenidos

4. Captura, edición e inclusión de imágenes en el contenido

Captura, edición e inclusión de imágenes en el contenido

Introducción

Captura y edición de imágenes

Pautas para guardar las imágenes

Inclusión de imágenes en el contenido

Accesibilidad

Analizador de imágenes con Ray

Resumen

Objetivo de la unidad

Incorporar imágenes coherentes con el contenido expuesto en la unidad de referencia.

5. Producción de Vídeos

Producción de vídeos

Introducción

Creación de vídeos

Dimensiones de la pantalla

Marca de agua

Idioma de la interfaz en Active Presenter

Sonido

Franjas negras al convertir el vídeo a mp4

Guardar Proyecto

Locución de los vídeos

Compresión de vídeos

Mejora de sonido

Subir vídeos al contenido y verificarlos con la herramienta Vídeos

Errores y Alertas en la herramienta Vídeos

Índice de Contenido en nuestros vídeos

Resumen

Objetivo de la unidad

Grabar, editar e insertar un video propio en el contenido teniendo en cuenta las pautas dadas en la unidad.

Especialista en Desarrollo de Contenidos

6. Actividades Multimedia

Actividades multimedia

Introducción

Qué son y cómo se crean

Repositorio de Actividades Multimedia

Tipos de actividades multimedia

Ejemplos de actividades multimedia

Generación de actividades multimedia con IA: Ray

Resumen

Objetivo de la unidad

Crear e insertar actividades multimedia coherentes con el contenido de la unidad.

7. Otros recursos. Foros y actividades colaborativas

Otros recursos. Foros y actividades colaborativas

Introducción

Cómo añadir recursos

Cómo crear y gestionar foros y actividades colaborativas

Creación desde las herramientas de Autor o de Tutor

Particularidades de los Foros

Particularidades de las Actividades Colaborativas

Resumen

Objetivo de la unidad

- Crear y añadir distintos tipos de recursos en la unidad y en el curso.
- Insertar foros y actividades colaborativas en la unidad y en el curso.

8. Comprobaciones finales

Comprobaciones finales

Introducción

Revisión general

Resultados de aprendizaje: Mapa R.A.

Chequeo de Curso

Análisis de tiempo

Resumen

Objetivo de la unidad

Realizar las comprobaciones finales para poder activar un curso.

Especialista en Desarrollo de Contenidos

9. Gestionar contenidos

Gestión de contenidos

Introducción

Copiar y vincular unidades y contenidos

Diferencias entre enlazar y copiar

Consejos para la gestión de contenidos

Repositorios de contenidos

Actualizar los contenidos

Reorganizar el contenido

Resumen

Objetivo de la unidad

Gestionar nuestras diferentes formaciones enlazando, copiando y dividiendo unidades.



¿Hablamos?

comercial@adrformacion.com

Tel.: +34 941 250 116



www.adrformacion.com